



**neltur**  
niterói empresa  
de lazer e turismo



## **Relatório Mensal de Visitantes na Ilha da Boa Viagem na cidade de Niterói realizado pela NELTUR.**

**2023**

### **1 INTRODUÇÃO**

Este relatório tem o intuito de expor o quantitativo de inscritos e visitantes de demanda espontânea na Ilha da Boa Viagem realizado desde a reabertura do atrativo em setembro de 2023 a junho de 2024.

Os visitantes foram separados por demanda de inscritos antecipadamente no site e pela demanda espontânea diretamente no local.

### **2 NÚMEROS**

Neste momento são apresentados os dados dos atendimentos realizados no CAT (Centro de Atendimento ao Turista) separados por inscritos que compareceram à visitação do atrativo.

#### **2.2 NÚMERO DE INSCRITOS NO SITE**

	Total	Manhã	Tarde
Setembro	535	241	294
Outubro	1.117	539	578
Novembro	1.954	887	1.067
Dezembro	2.194	1.216	978



**neltur**  
niterói empresa  
de lazer e turismo



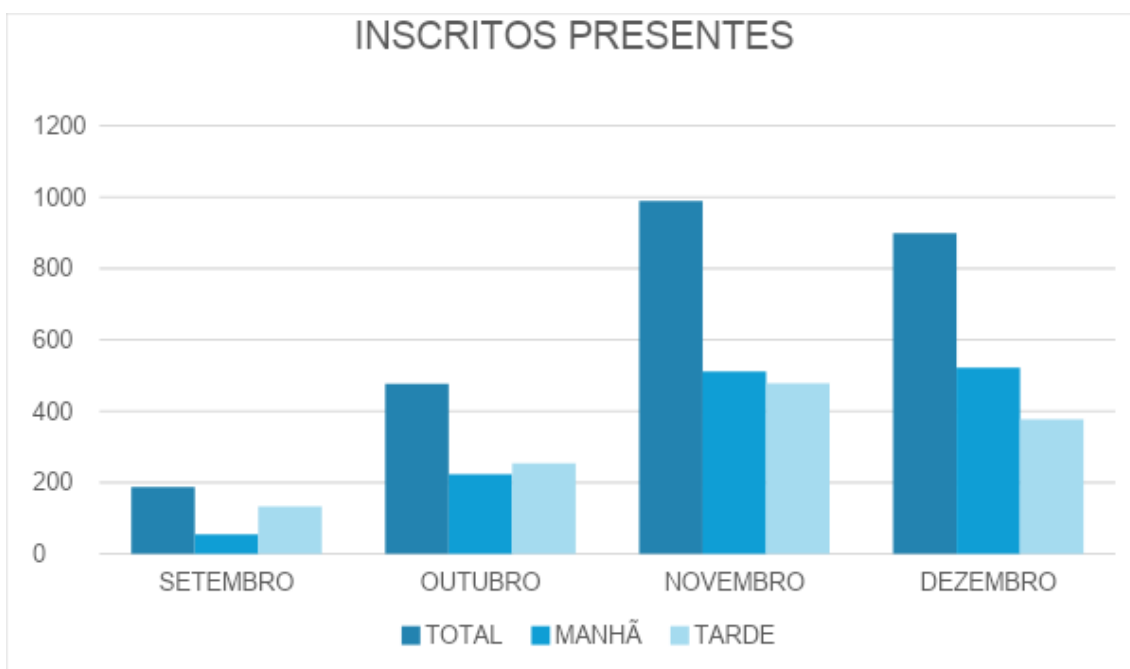
OBSERVATÓRIO DO TURISMO  
DE NITERÓI



REDE BRASILEIRA DE  
OBSERVATÓRIOS DE TURISMO

### 2.3 NÚMERO DE INSCRITOS PRESENTES

	Total	Manhã	Tarde
Setembro	187	54	133
Outubro	477	223	254
Novembro	989	511	478
Dezembro	899	522	377





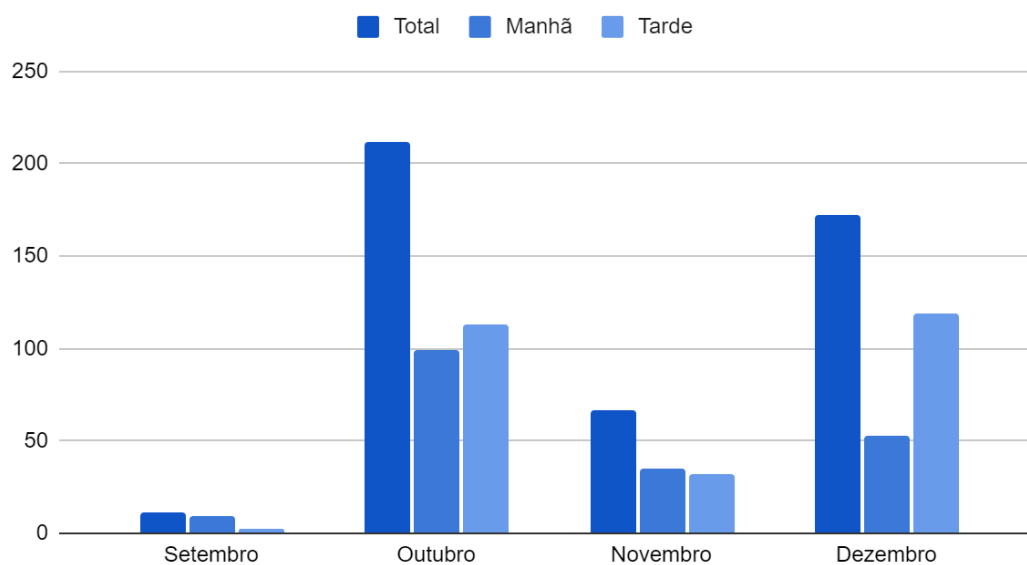
**neltur**  
niterói empresa  
de lazer e turismo



### 2.3 NÚMERO DE VISITANTES COM DEMANDA ESPONTÂNEA

	Total	Manhã	Tarde
Setembro	11	9	2
Outubro	212	99	113
Novembro	67	35	32
Dezembro	172	53	119

#### VISITANTES COM DEMANDA ESPONTANEA





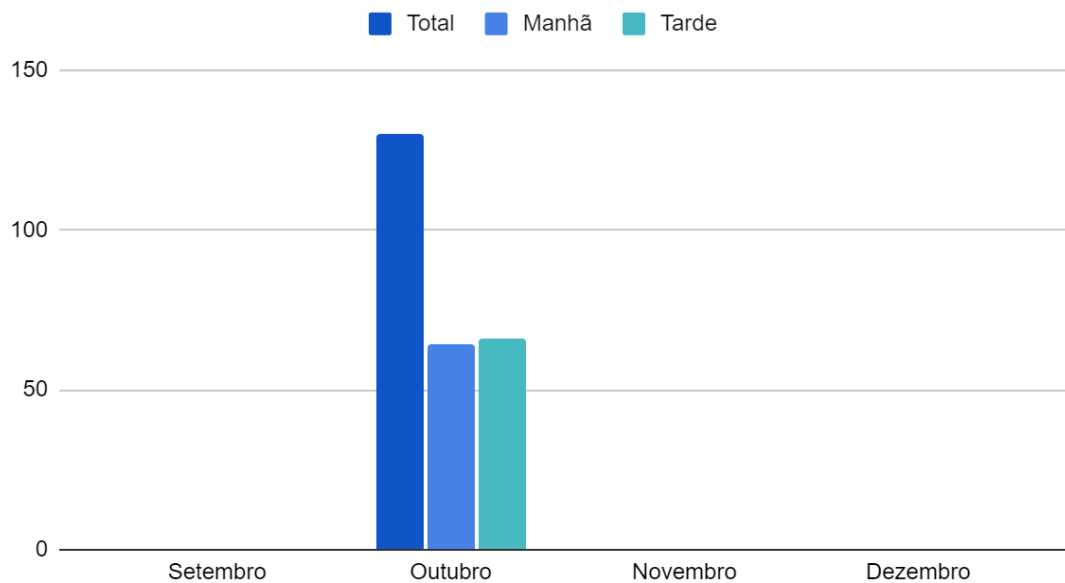
**neltur**  
niterói empresa  
de lazer e turismo



## 2.4 NÚMERO DE VISITANTES FAMTOUR (GUIAS DE TURISMO)

	Total	Manhã	Tarde
Setembro	0	0	0
Outubro	130	64	66
Novembro	0	0	0
Dezembro	0	0	0

## NÚMERO DE VISITANTES FAMTOUR (GUIAS DE TURISMO)

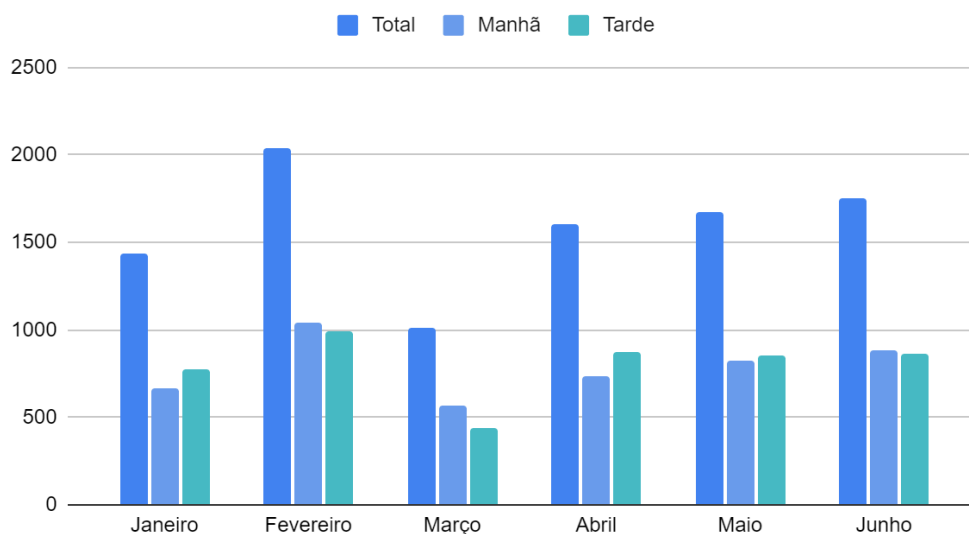


**2024**

### 1. NÚMERO DE INSCRITOS NO SITE

	Total	Manhã	Tarde
Janeiro	1.441	662	779
Fevereiro	2.040	1.046	994
Março	1.011	570	441
Abril	1.607	733	874
Mai	1.676	827	849
Junho	1.749	886	863

### NÚMERO DE INSCRITOS NO SITE





**neltur**  
niterói empresa  
de lazer e turismo



OBSERVATÓRIO DO TURISMO  
DE NITERÓI

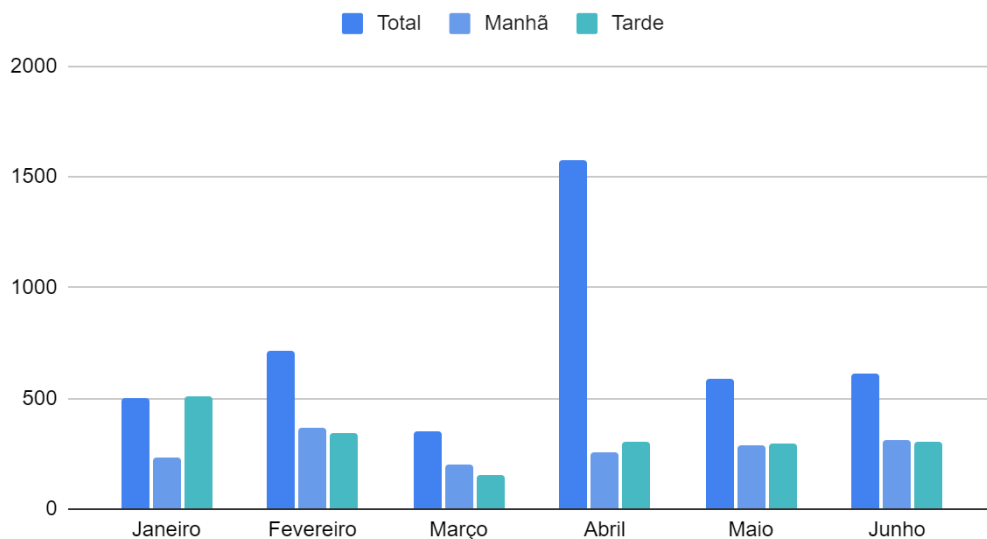


REDE BRASILEIRA DE  
OBSERVATÓRIOS DE TURISMO

## 2. NÚMERO DE INSCRITOS PRESENTES

	Total	Manhã	Tarde
Janeiro	504	231	506
Fevereiro	714	366	347
Março	353	199	154
Abril	1.572	256	305
Maiο	586	289	297
Junho	612	310	302

### NÚMERO DE INSCRITOS PRESENTES





**neltur**  
niterói empresa  
de lazer e turismo



### 3. NÚMERO DE VISITANTES COM DEMANDA ESPONTÂNEA

	Total	Manhã	Tarde
Janeiro	586	280	306
Fevereiro	785	359	426
Março	978	494	484
Abril	614	481	133
Mai	656	277	379
Junho	1.154	511	643

### NÚMERO DE VISITANTES COM DEMANDA ESPONTANEA

