



PREFEITURA  
DE NITERÓI

niterói empresa  
de lazer e turismo



## Relatório Mensal de Atendimentos nos Centros de Atendimento ao Turista da NELTUR

### JANEIRO A JUNHO DE 2024

#### 1 INTRODUÇÃO

Este relatório tem o intuito de expor o quantitativo de atendimentos realizados nos Centros de Atendimento ao Turista (CATs) da cidade de Niterói.

Nele estão expostos através de tabelas, e gráficos os números de atendimento total da cidade, e números de atendimentos realizados em cada Centro de Atendimento ao Turista. Os visitantes foram separados por países, estados e municípios do estado do Rio de Janeiro.

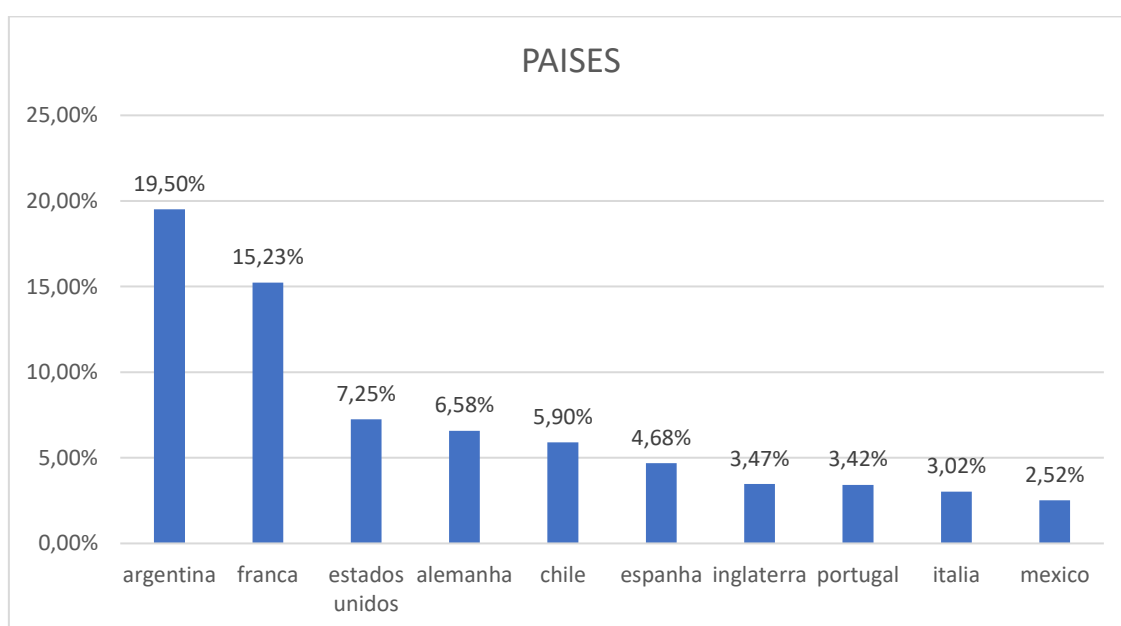
Os visitantes são separados por faixas etárias e local de origem.

#### 2 NÚMEROS

Neste momento são apresentados os dados dos atendimentos realizados nos CATs, separados por países, estados e municípios do estado do Rio de Janeiro, incluindo os 10 (dez) mais relevantes e o total geral, em forma de tabela e gráficos.

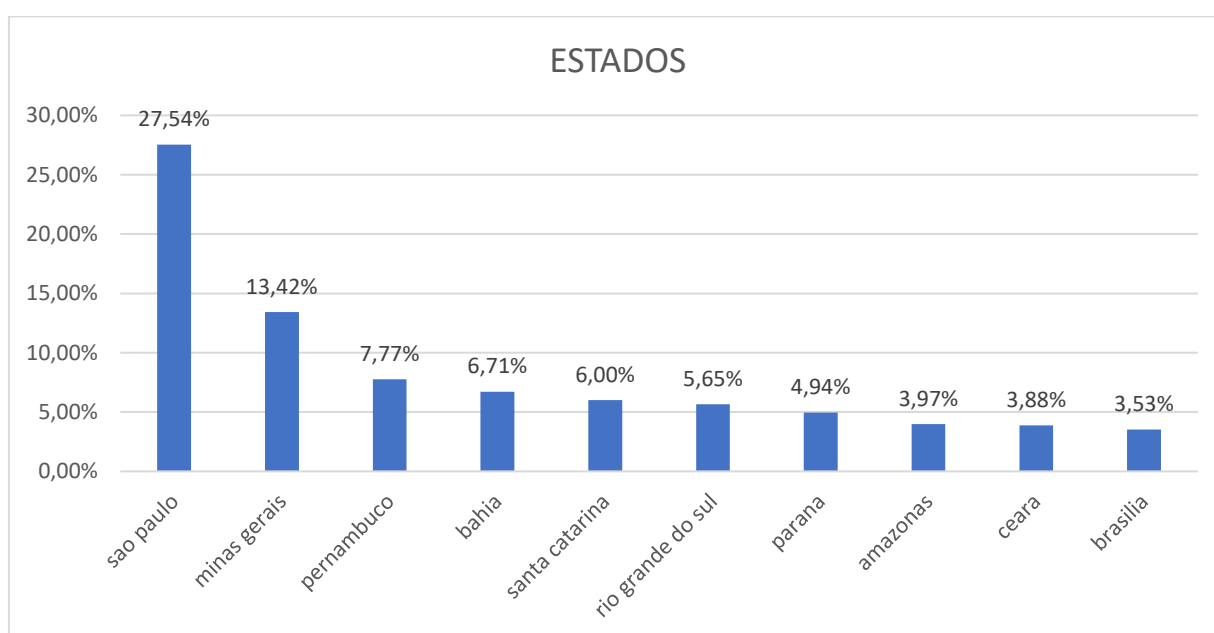
##### 2.1 PAÍSES

Países	Total	Ranking	%
Argentina	1.299	1	19,50
França	1014	2	15,23
Estados unidos	483	3	7,25
Alemanha	438	4	6,58
Chile	393	5	5,90
Espanha	312	6	4,68
Inglaterra	231	7	3,47
Portugal	228	8	3,42
Itália	201	9	3,02
México	168	10	2,52



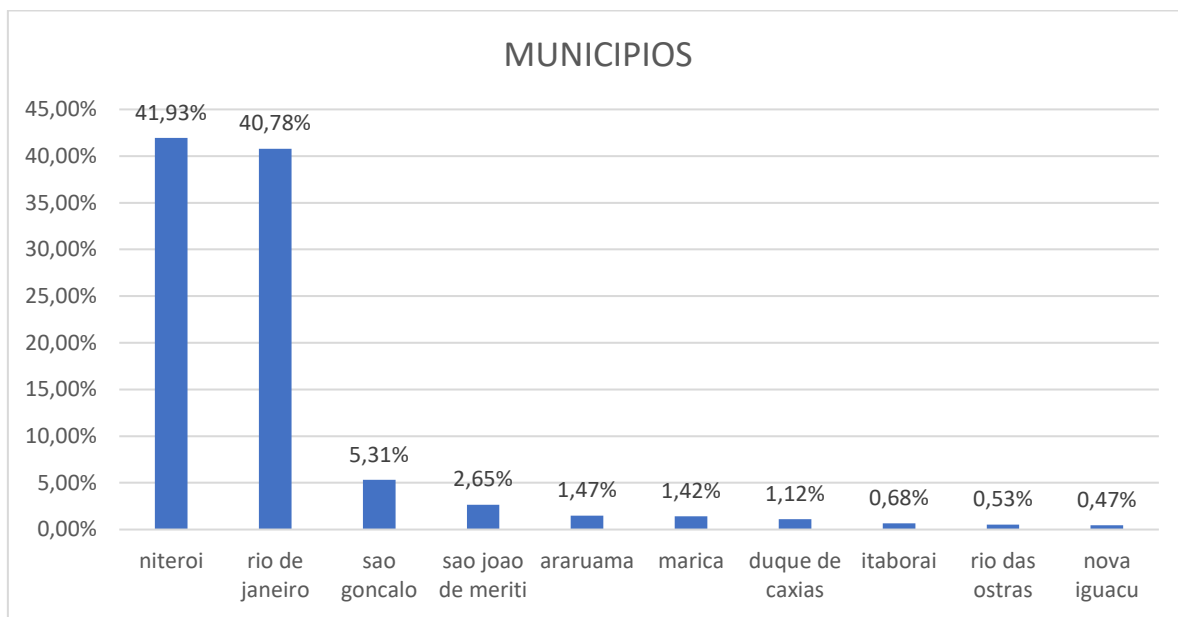
## 2.2 ESTADOS

Estados	Total	Ranking	%
São Paulo	936	1	27,54
Minas Gerais	456	2	13,42
Pernambuco	264	3	7,77
Bahia	228	4	6,71
Santa Catarina	204	5	5,90
Rio Grande Do Sul	192	6	5,65
Parana	168	7	4,94
Amazonas	135	8	3,97
Ceará	132	9	3,88
Distrito Federal - Brasília	120	10	3,53



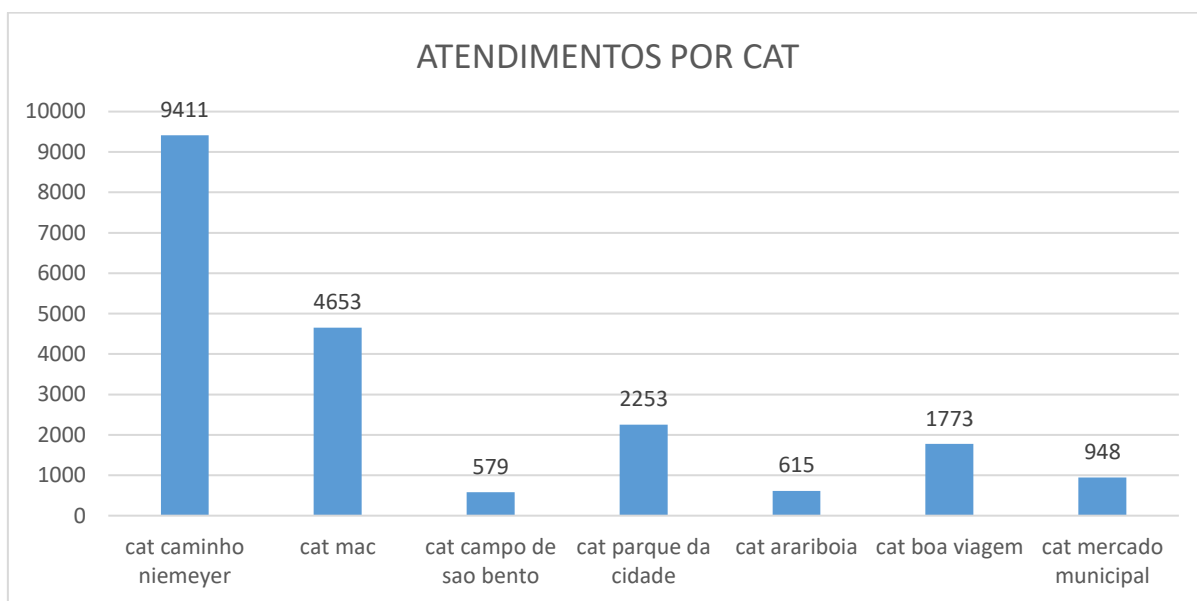
## 2.3 MUNICÍPIOS

Municípios	Total	Ranking	%
Niterói	8316	1	41,55
Rio de Janeiro	8208	2	41,01
São Gonçalo	1074	3	5,37
São João de Meriti	540	4	2,70
Araruama	300	5	1,50
Maricá	288	6	1,44
Duque de Caxias	228	7	1,14
Itaboraí	138	8	0,69
Rio das Ostras	108	9	0,54
Nova Iguaçu	96	10	0,48



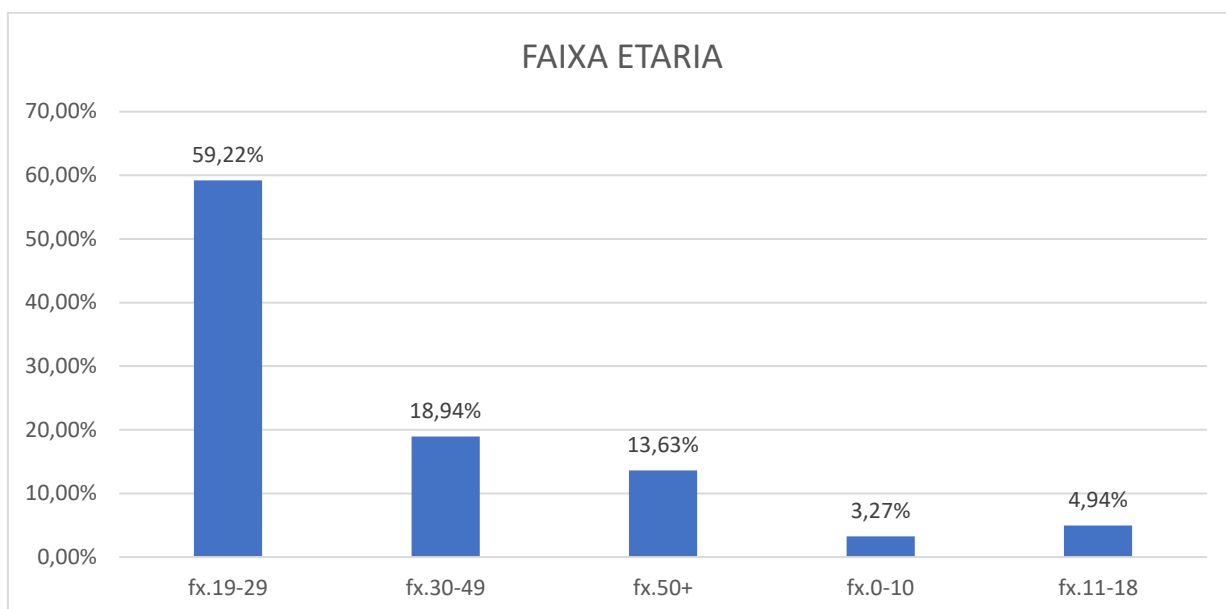
## 2.4 VISITANTES POR CAT

CAT's (Centros de Atendimento aos Turistas)	Número de Atendimentos	%
Cat Mac	4653	23
Cat Caminho Niemeyer	9411	46,52
Cat Araribóia	615	3,04
Cat Parque Da Cidade	2253	11,14
Cat Campo De São Bento	579	2,86
Cat Boa Viagem	1773	8,76
Cat Mercado Munnicipal	948	4,69
Total	20232	100



## 2.5 FAIXA ETÁRIA

Faixa Etária	Contagem	Ranking	%
fx.0-10	435	5	3,27
fx.11-18	658	4	4,94
fx.19-29	7884	1	59,22
fx.30-49	2522	2	18,94
fx.50+	1815	3	13,63
Total	13314	-	100,00%



## 2.6 MOTIVAÇÃO

Motivação	Contagem	Ranking	%
Lazer	15510	1	95,21
Negócios	474	2	2,91
Estudo	306	3	1,88
Total	16290	-	100

